



ADMINISTRACIÓN NACIONAL
DE EDUCACIÓN PÚBLICA

AREA DE PROYECTOS

DIRECCIÓN SECTORIAL DE
INFRAESTRUCTURA

CONSEJO DIRECTIVO CENTRAL

OBRA ESCUELA N° 80

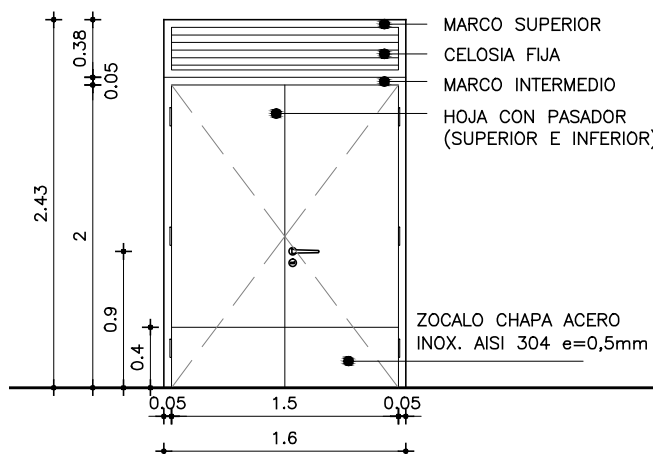
LOCALIDAD YOUNG – RIO NEGRO

FECHA

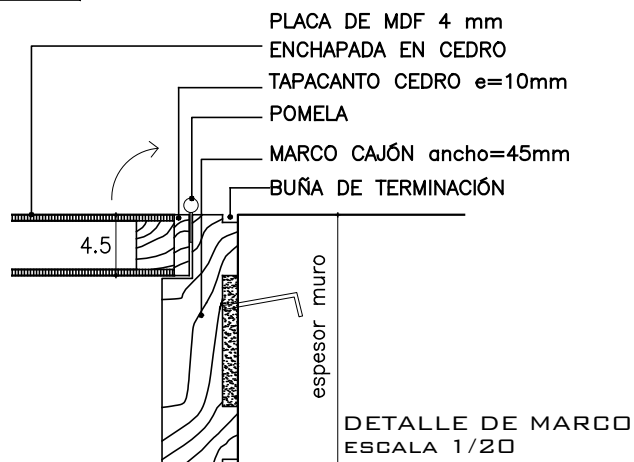
2017

ANEXO

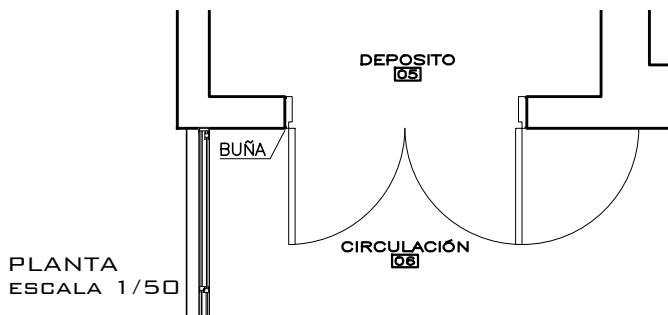
HOJA



VISTA FRONTAL
ESCALA 1/50



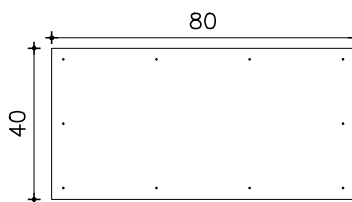
DETALLE DE MARCO
ESCALA 1/20



PLANTA
ESCALA 1/50

ZÓCALO ACERO INOX.

CHAPA AC. INOX., EN AMBAS CARAS DE LA PUERTA
PEGADAS A HOJA C/CINTA ADHESIVA DE DOBLE CONTACTO
Y TORNILLO PARA MADERA (C/CABEZA FREZADA)
EN TODO EL PERÍMETRO



DETALLE ZÓCALO
ESCALA 1/20

NOTA

- TODAS LAS MEDIDAS SE VERIFICARÁN EN OBRA.
- Los marcos se amurarán sin su correspondientes hojas, y deberán entregarse protegidos contra eventuales manchas producidas por mortero de cal o cemento.
- Todas las aberturas se dibujan vistas desde el exterior.

ESCALA 1/50

DETALLES HOJA 1/20

TIPO	C03	CANTIDAD	1	IZQ. DER.		UBICACION	LOCALES-05
------	-----	----------	---	--------------	--	-----------	------------

MARCO	GUIA	SI NO	MAT.	SECC.	TERM.
-------	------	----------	------	-------	-------

MARCO	TIPO	CAJÓN	MAT.	CEDRO	SECCION	espesor: 2" – ancho: 15 cm (según espesor de muro)
	CONTRAMARCO	CEDRO (EN AMBAS CARAS DEL MURO)	SECCION			
	ANCLAJE	6 GRAPAS	COLOCACION		TERM.	PROTECTOR PARA MADERA TRANSPARENTE (3 MANOS) TIPO RENNER O LUSOL

HOJA	PUERTA	PLACA	ESPESOR	45mm	ESTRUCTURA BASTIDOR CEDRO MACIZO Y COSTILLAS EN ALAMO 30% (ver esquema de estructura en C01)	
			REVESTIMIENTO	PLACA DE MDF e=4mm REVESTIDA	TERM. ENCHAPADO CEDRO (protector para madera transparente (3 manos) tipo Renner/Lusol.	
		TABLERO	CUBRECANTO	CEDRO EN LOS 4 LADOS 1"x2"		
			ESTRUCTURA	MAT.	SECCION	
		MACIZA	PAÑOS	MAT.	TERM.	
			MATERIAL		SECCION	
	VENTANA					SECCION
		ESTRUCTURA CELOSIA FIJA DE CEDRO				SECCION
		TRAVESAÑOS				SECCION
		CONTACTO				
		CONTRAVIDRIO				SECCION
		TERMINACION				

OBSERVACIONES PASADOR DE EMBUTIR (1 INFERIOR Y 1 SUPERIOR). EMBUTIR EL CALCE DE PASADOR EN PISO Y MARCO

HERRAJES	MOVIMIENTO	CANTIDAD	6	TIPO	POMELAS 120 mm BRONCE NIQUELADO Y FALLEBA BRONCE EN UNA HOJA
	MANIOBRA	1 PAR			MANIJA TIPO AVION BRONCE CROMADO
	CIERRE	1			CERRADURA DE SEGURIDAD DE EMBUTIR TIPO START C/2 LLAVES